

1789 TT

台灣神隆法人說明會

— 2026 06 04



免責聲明

本簡報及同時發佈之相關訊息所提及之預測性資訊，包括營運展望、財務狀況以及業務預測等內容，乃是建立在本公司從內部與外部來源所取得的資訊基礎。

本公司未來實際所可能發生的營運結果、財務狀況以及業務成果，可能與這些明示或暗示的預測性資訊有所差異。其原因可能來自於各種因素，包括但不限於：價格波動、競爭情勢、國際經濟狀況、匯率波動、市場需求以及其他本公司無法掌控之風險等因素。

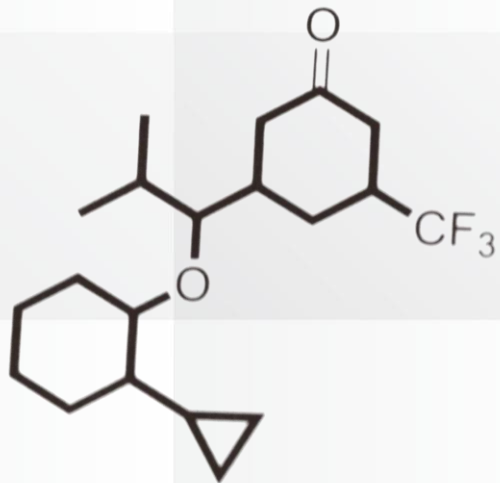
本簡報中對未來的展望，反映本公司截至目前為止對於未來的看法。對於這些看法，未來若有任何變更或調整時，本公司並不負責隨時再度提醒或更新。

目錄

01 公司概況

02 業務現況

03 財務表現

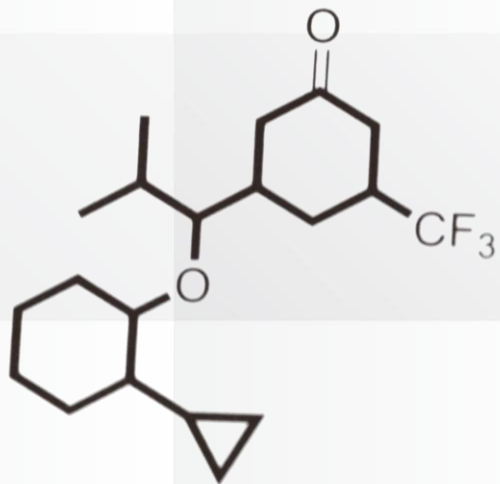


公司概況



公司概況

- 1997年成立，於台灣台南及江蘇常熟擁有研發及cGMP原料藥廠，並於台南建置針劑廠，同時在台南、上海及東京分別有行銷據點
- 專注於高技術門檻之原料藥與製劑產品之開發與製造，並提供全方位整合性服務，致力於成為國際客戶與合作夥伴之可信賴策略夥伴；主要業務包括自有原料藥、自有製劑及委託研製服務三大領域
- 台南原料藥廠通過美國FDA、日本PMDA、歐盟EMA、EDQM、澳洲TGA、韓國KFDA、墨西哥COFEPRIS、巴西ANVISA、德國及台灣TFDA等官方之GMP品質查廠；針劑廠通過美國FDA之GMP品質實地查廠以及台灣TFDA之GMP/GDP符合性評鑑查廠
- 常熟原料藥廠通過美國FDA及日本PMDA之GMP品質查廠



業務現況

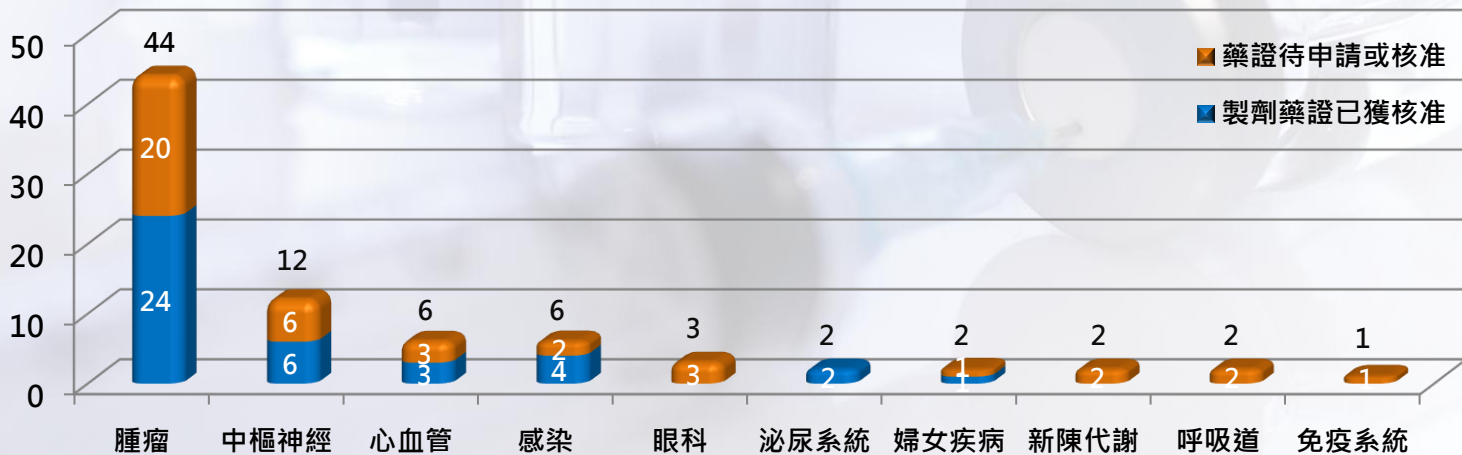


強化自有原料藥業務

- 已完成80項產品開發與藥事主檔案註冊，全球註冊之有效DMF計989項，其中40品項已支持製劑產品取得藥證上市銷售，密切關注客戶端藥證申請與核准，配合上市供貨
- 維持穩定供貨，彈性應對價格競爭，鞏固現有市場與客戶，並積極開發新客戶與新市場，極大化自有原料藥產品價值
- 加速拓展新產品布局，並與下游製劑客戶策略合作，爭取上市後供應商機與市占率

已開發之自有原料藥產品線

統計至2026/04/30



加速製劑業務發展

- 已開發21項製劑產品，其中4項產品已取得美國及台灣藥證，3項產品藥證審查中
- 治療多發性硬化症產品已出貨美國，展開上市銷售；治療多發性骨髓瘤產品已申請台灣健保給付，產品上市工作準備中
- 加速其他針劑製劑在美國與台灣註冊與取證，並積極推進其他非美潛力市場布局

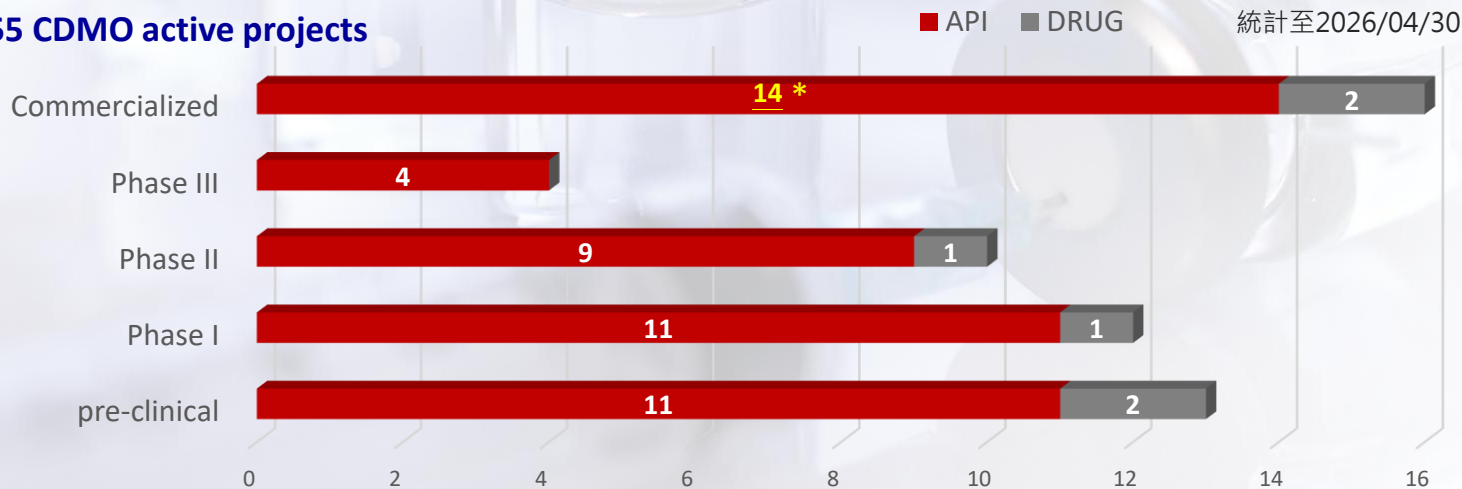
治療領域	專案數量	產品適應症	開發中	完成開發	藥證 審查中	藥證 已核准
腫瘤	11	<ul style="list-style-type: none"> • 多發性骨髓瘤 • 急性淋巴母細胞白血病 • 骨髓增生異常症候群 • 癌症用藥 	1 1	 1 6		<u>1</u> 1
中樞神經	2	<ul style="list-style-type: none"> • 多發性硬化症 • 逆轉神經肌肉阻斷劑 		1		1
心血管	2	<ul style="list-style-type: none"> • 抗凝血 • 顯影劑 		1		1
新陳代謝	6	<ul style="list-style-type: none"> • 骨質疏鬆症 • 糖尿病 • 減重用藥 	1 1	1	1 <u>1</u> 1	

註：藍色字為美國與台灣兩地藥證已獲核准或審查中

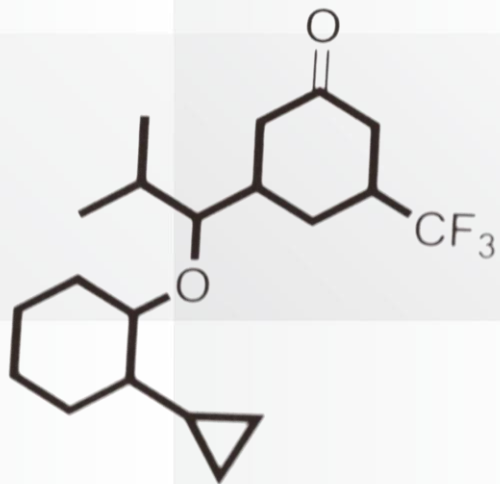
擴展委託研製服務範疇

- 在線委託研製專案數共55項，其中一項API合作專案客戶獲准開始進行臨床一期試驗，另一項前臨床專案客戶終止合作
- 加速累積潛在客戶數量，積極爭取專案提案與成案機會
- 持續提高國際曝光和客戶觸及率，以一站式全方位服務優勢，爭取原料藥與針劑製劑專案，維持委託研製業務成長態勢

55 CDMO active projects



* 2026/05新增一項已取得藥證新藥之API合作專案，commercialized projects總數將增為15項



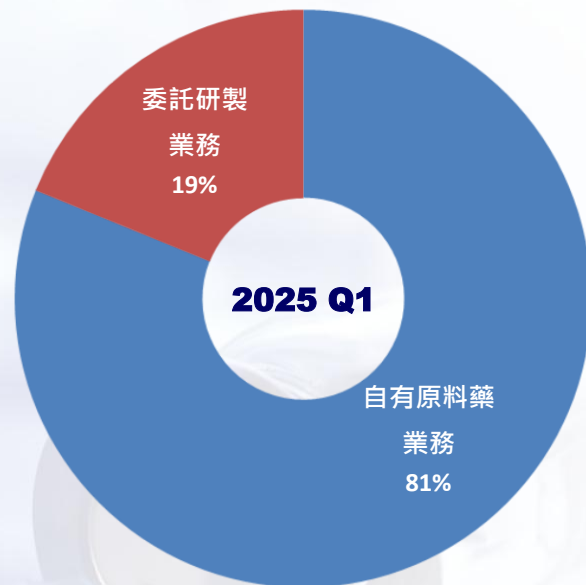
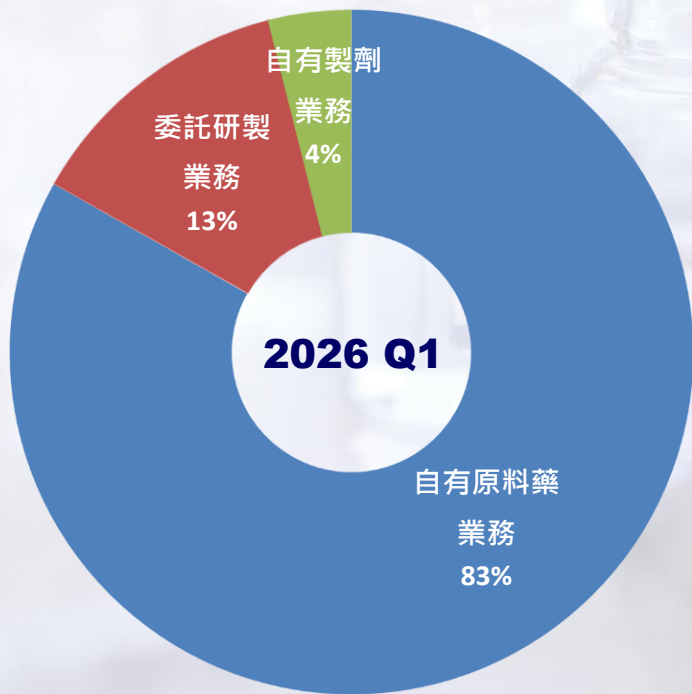
財務表現



合併損益表

單位：新台幣佰萬元 (除每股盈餘外)	2026第一季 (核閱數)		年成 長率	2025第一季 (核閱數)	
營業收入	660	100%	-4%	686	100%
營業毛利	222	34%	-3%	228	33%
營業費用	(213)	(32%)	13%	(188)	(27%)
營業利益	9	1%	-79%	40	6%
稅前淨利	19	3%	-66%	58	8%
稅後淨利	17	3%	-64%	46	7%
稅後每股盈餘 (新台幣元)	0.02	-	-	0.06	-

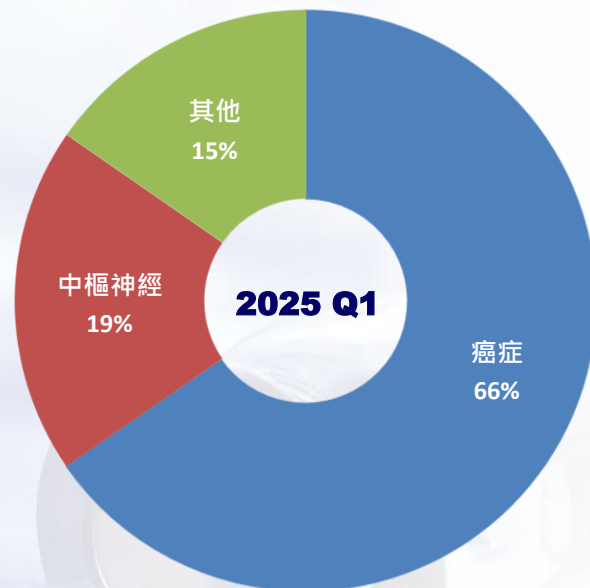
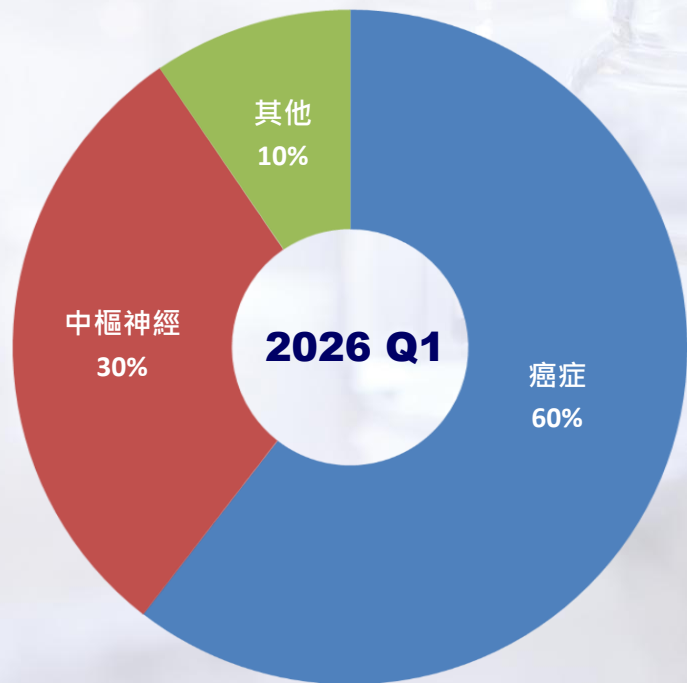
業務種類營收比重



單位：美金佰萬元

	自有原料藥 業務	委託研製 業務	自有製劑 業務
2026Q1營收	17.3	2.7	0.8
年成長率	2.3%	-31.6%	NA

產品適應症營收比重



單位：美金佰萬元

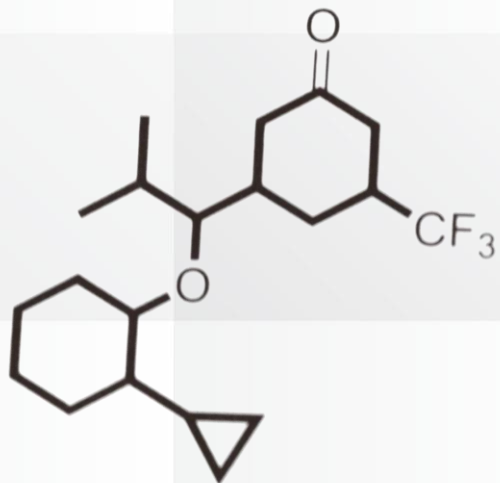
	癌症	中樞神經	其他
2026Q1營收	12.6	6.2	2.0
年成長率	-7.6%	55.2%	-37.8%

合併資產負債表

單位：新台幣佰萬元	2026/03/31 (核閱數)		2025/03/31 (核閱數)	
現金及約當現金	3,265	28%	3,098	26%
應收帳款	501	4%	447	4%
存貨	1,791	15%	1,792	15%
不動產、廠房及設備	3,467	29%	3,660	30%
金融資產	1,093	9%	1,309	11%
其他流動及非流動資產	1,743	15%	1,754	14%
資產總額	11,860	100%	12,060	100%
金融負債	170	1%	52	0%
其他流動負債	703	6%	684	6%
其他非流動負債	674	6%	639	5%
負債總額	1,547	13%	1,375	11%
股東權益總額	10,313	87%	10,685	89%

合併現金流量表

單位：新台幣佰萬元	2026第一季 (核閱數)	2025第一季 (核閱數)	變動數
營業活動之淨現金流入(出)	199	177	22
其中：折舊與攤銷費用	131	127	4
投資活動之淨現金流入(出)	(84)	(1,263)	1,179
其中：取得金融資產	0	(1,156)	1,156
資本支出	(83)	(104)	21
籌資活動之淨現金流入(出)	29	12	17
匯率影響數	11	6	5
本期現金及約當現金增加(減少)數	155	(1,068)	1,223
期初現金及約當現金餘額	3,110	4,166	-1,056
期末現金及約當現金餘額	3,265	3,098	167



Q & A





守護每個生命，回應每份信任
For every life. With every trust.

www.scinopharm.com

股票代號：1789